DARBŲ ATLIKIMO PASTABOS:
1. PROJEKTUOJAMŲ TINKLŲ KLOJIMO DARBUS GATVĖSE VYKDYTI MAŽIAUSIO EISMO INTENSYVUMO METU. DARBO ZONOS TERITORIJAS APTVERTI SIGNALINE JUOSTA, PASTATYTI EISMO APRIBOJIMĄ NUMATANČIUS ŽENKLUS.
2. PRADEDANT PŽINERINIŲ TINKLŲ BETRANŠĖJINIUS ĮRENGIMO DARBUS, SUTIKSLINTI SUSIKIRTIMO SU KLOJIMO TRASA ESANČIAS POŽEMINES KOMUNIKACIJAS SU EKSPLOATUOJANČIOMIS ORGANIZACIOMIS. ESANT MAŽIEMS ATSTUMAMS TARP SUSIKERTANČIŲ POŽEMINIŲ KOMUNIKACIŲ, SUSIKIRTIMO VIETOSE ATLIKTI ŠURFAVIMO DARBIUS ESAMŲ KOMUNIKACIŲ AUKŠČIO PATIKSLINIMUI.
3. ŽEMĖS DARBUS VYKDYTI VADOVAUJANTI STR 1.06.01:2016 „STATYBOS DARBAI. STATINIO STATYBOS PRIEŽIŪRA" REIKALAVIMAIS.
4. TINKLŲ TIESIMĄ NUMATYTI ATSKIRAIS RUOŽAIS, SUTEIKIANT GYVENTOJAMS GALIMYBĘ PRIVAŽIUOTI PRIE NAMŲ IR KITŲ OBJEKTŲ.
5. ĮRENGIANT NUOTEKŲ TINKLUS UŽDARU BŪDU NAUDOTI PE100RC PN10 KLASĖS VAMZDŽIUS, ĮRENGIANT ATVIRU BŪDU NAUDOTI PVC (SN4) KLASĖS VAMZDŽIUS.
6. ĮRENGIANT VANDENTIEKIO TINKLUS UŽDARU BŪDU NAUDOTI PE100RC PN10 KLASĖS VAMZDŽIUS, ĮRENGIANT ATVIRU BŪDU NAUDOTI PE100 PN10 KLASĖS VAMZDŽIUS.
7. VANDENTIEKIO ĮVADINIAI TINKLAI ĮRENGINĖJAMI NE MAŽESNIAME KAIP 1,80M GYLYJE IKI SKLYPO RIBOS IŠ Ø32 PE100/PE100RC PN10 VANDENTIEKIO VAMZDŽIŲ.
8. BUITINIŲ NUOTEKŲ IŠVADINIAI TINKLAI ĮRENGINĖJAMI IKI SKLYPO RIBOS IŠ PVC Ø160 (SN4) IR/ARBA PE100RC NUOTEKŲ VAMZDŽIŲ.
9. NUO RYŠIO KABELIO IR/ARBA ŠULINIO IŠLAIKYTI NE MAŽESNĮ KAIP 0,6M ATSTUMĄ, PRIEŠ PRADEDANT STATYBOS DARBUS IŠSIKVIESTI TELIA ATSTOVĄ TINKLŲ NUSŽYMĖJIMUI. PAŽEIDUS RYŠIO KABELIUS AR KANALUS ATSTATYTI SAVO SĄSKAITA.
10. VARTOTOJŲ ATŠAKŲ VIETOS TURI BŪTI VERTINAMOS STATYBŲ METU. VARTOTOJAMS NEPASIJUNGUS Į NUMATOMĄ ŠULINĮ, ESANT GALIMYBEI BUITINIŲ NUOTEKŲ TINKLĄ PAGILINTI.
11. NUOTEKŲ TINKLŲ ATŠAKOS VARTOTOJAMS TURI BŪTI ĮRENGIAMOS NUO KVARTALINIO TINKLO ŠULINIO DUGNO MINIMALIU NUOLYDŽIU IKI SKLYPO RIBOS. ESANT KVARTALINIO TINKLO ĮGILINIMUI DAUGIAU KAIP 3,0 M, ATŠAKOS ĮRENGIAMOS NE MAŽESNIAME NEI 3,0 M GYLIO.
12. TOSE VIETOSE, KUR TINKLAI ĮRENGIAMI RAJONINIO KELIO JUOSTOJE IR/ARBA KERTANT JĮ, TINKLAI TURI BŪTI ĮRENGIAMI TIK BETRANŠĖJINIU BŪDU. ATSIRADUS KELIO KONSTRUKCIJOS DEFORMACIJOMS AR ĮLINKIAMS, KONSTRUKCIJA PRIVALOMA ATSTATYTI VADOVAUJANTIS AUTOMOBILIŲ KELIŲ STANDARTIZUOTŲ DANGŲ KONSTRUKCIJŲ PROJEKTAVIMO TAISYKLĖMIS.
13. PROJEKTAS ATLIKTAS VADOVAUJANTIS „AUTOMOBILIŲ KELIŲ JUOSTOS NAUDOJIMO PŽINERINIAMS TINKLAMS KLOTI BENDRĄSIAS TAISYKLĖS (IŲ) BT ITK 09" (AR) NUOSTATOMIS;

Telia Lietuva, AB požeminių ryšių linijų vieta
SUDERINTA
Prieš 3 paras iki darbų pradžios būtina paimti
raštišką sutikimą žemės kasimo darbams
El. p.: vytas.puriuskis@telia.lt

Vytas Puriuškis
Telia Lietuva, AB
Tinklo resursų 1 komandos vyriausysis inžinierius

(4 lapai)

Projekte galimai patenka nepažymėti elektroninių ryšių tinklai, būtina iškviesti Telia Lietuva, AB įgaliotą atstovą, ryšių įrengimų vietos/gylio patikslinimui ir nužymėjimui.

Telia
Vytas Puriuškis
Digitally signed by Vytas Puriuskis
Date: 2026.04.24 09:04:49 +03'00'

SUTARTINIAI ŽYMĖJIMAI:

Projektuojamas vandentiekio tinklas	VT
Projektuojamas buitinių nuotekų tinklas	FT
Projektuojamas slėginis buitinių nuotekų tinklas	FST
Anksčiau suprojektuotas buitinių nuotekų tinklas	AFT
Esamas buitinių nuotekų tinklas	F
Esamas vandentiekio tinklas	V
Esamas lietaus nuotekų tinklas	L
Esamas ryšio kabelis	
Esamas ryšio kanalas	T
Esamas elektros kabelis 10 kV	
Esamas elektros kabelis 0,4 kV	
Esamas apšvietimo kabelis	
Esamų sklypų ribos	
Kelio Nr.3610, Nr.5310, Nr.4901 kelio juosta	
Įrengiama prieduobė	
Projektuojamas nuotekų tinklų šulinys	FT-...
Projektuojamas slėginių nuotekų tinklų posūkis	FST-...
Projektuojamas vandentiekio tinklų šulinys	VST-...
Projektuojamas vandentiekio tinklų posūkis	VT-...

SITUACIJOS SCHEMA

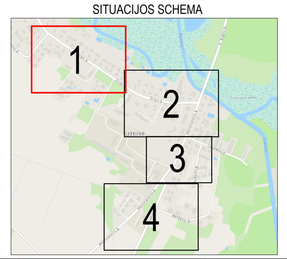

KELIO JUOSTOJE PRINCIPINIS PRIEDUOBĖS DANGOS ATSTATYMO KONSTRUKCINIS PJŪVIS ASFALTO DANGOJE

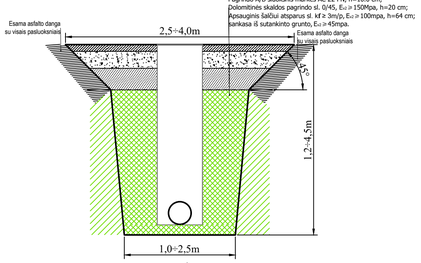

Viršutinis A/B sluoksnis AC 11 VN, h=4,0 cm;
Pagrindo A/B sluoksnis marks AC 22 PN, h=10,0 cm;
Dolomitinės skaldos pagrindo sl. 0/45, E_{VI} ≥ 150Mpa, h=20 cm;
Apsauginis šalčiui atsparus sl. kf ≥ 3m/p, E_{VI} ≥ 100mpa, h=64 cm;
Sankasa iš sutankinto grunto, E_{VI} >45mpa.

PASTABA:
ĮRENGINĖJANT IR ATSTATANT PRIEDUOBES VADOVAUTIS AUTOMOBILIŲ KELIŲ ŽEMĖS DARBŲ ATLIKIMO IR ŽEMĖS SANKASOS ĮRENGIMO TAISYKLĖMIS ĮT ŽS 17

ATSTATOMOS PĖSČIŲJŲ IR DVIRAČIŲ TAKŲ PLYTELIŲ/ TRINKELIŲ DANGOS (GRUNTO KLASĖ PAGAL JAUTRUMĄ ŠALČIUI - F3) SKERSINIS PJŪVIS



BETONO PLYTELIŲ/ TRINKELIŲ GRINDINIO DANGA, h=8 cm;
ATSIJŲ 0/5 SLUOKSNIS, h=3 cm;
ŽVYRO ARBA DOLOMITINĖS SKALDOS PAGRINDO SL. 0/45, EV2≥100 MPA, h=15 cm;
APSAUGINIS ŠALČIUI ATSPARUS ARBA ŠALČIUI NEJAUTRIŲ MEDŽIAGŲ SL., h=27 cm;
SANKASA IŠ SUTANKINTO GRUNTO EV2≥30MPA

0	2026-05	Statybos leidimui, konkursui ir statybai	
LAIDA	IŠLEIDIMO DATA	LAIDOS STATUSAS. KEITIMO PRIEŽASTIS (JEI TAIKOMA)	
KVAL. PATV. DOK. NR.	Palaimos projektai	el.paštas: info@palaimosprojektai.com tel.: +37061227722	STATINIO PROJEKTO PAVADINIMAS: Inžinerinių tinklų paskirties grupės, vandentiekio ir nuotekų šalinimo tinklų Melioratorių g., Beržėlių g., Žirgų g., Užtiltės k., Dusetų sen., Zarasų r. sav., statybos supaprastintas projektas
27459	SPV	Kęstutis Palaima	STATINIO PAVADINIMAS, DOKUMENTO PAVADINIMAS: Vandentiekio ir nuotekų šalinimo tinklai Vandentiekio ir nuotekų šalinimo tinklų planas M1:500
38878	SPDV	Marius Pakalniškis	LAIDA 0
LT	STATYTOJAS IR (ARBA) UŽSAKOVAS: UAB "Zarasų būstas"		DOKUMENTO ŽYMUO: PP-25-10/03-XX-BB-BD,VN.B-01
			LAPAS 1 / LAPŲ 4

SUTARTINIAI ŽYMĖJIMAI:

Projektuojamas vandentiekio tinklas	V1
Projektuojamas buitinių nuotekų tinklas	F1
Projektuojamas slėginis buitinių nuotekų tinklas	FS1
Anksčiau suprojektuotas buitinių nuotekų tinklas	AF1
Esamas buitinių nuotekų tinklas	F
Esamas vandentiekio tinklas	V
Esamas lietaus nuotekų tinklas	L
Esamas ryšio kabelis	
Esamas ryšio kanalas	T
Esamas elektros kabelis 10 kV	
Esamas elektros kabelis 0,4 kV	
Esamas apšvietimo kabelis	
Esamų sklypų ribos	
Kelio Nr.3610, Nr.5310, Nr.4901 kelio juosta	
Įrenginama prieduobė	
Projektuojamas nuotekų tinklų šulinys	F1-...
Projektuojamas slėginių nuotekų tinklų posūkis	FS1-...
Projektuojamas vandentiekio tinklų šulinys	VS1-...
Projektuojamas vandentiekio tinklų posūkis	V1-...

SITUACIJOS SCHEMA

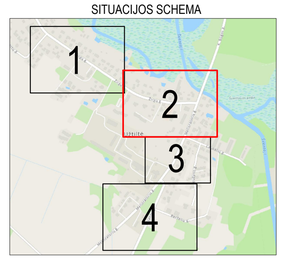

DARBŲ ATLIKIMO PASTABOS:

1. PROJEKTUOJAMŲ TINKLŲ KLOJIMO DARBUS GATVĖSE VYKDYTI MAŽIAUSIO EISMO INTENSYVUMO METU. DARBO ZONOS TERITORIJAS APTVERTI SIGNALINE JUOSTA, PASTATYTI EISMO APRIBOJIMĄ NUMATANČIUS ŽENKLUS.
2. PRADEDANT INŽINERINIŲ TINKLŲ BETRANŠĖJINIUS ĮRENGIMO DARBUS, SUTIKSLINTI SUSIKIRTIMO SU KLOJIMO TRASA ESANČIAS POŽEMINES KOMUNIKACIJAS SU EKSPLOATUOJANČIOMIS ORGANIZACIJOMIS. ESANT MAŽIEMS ATSTUMAMS TARP SUSIKERTANČIŲ POŽEMINIŲ KOMUNIKACIJŲ, SUSIKIRTIMO VIETOSE ATLIKTI ŠURFAVIMO DARBUS ESAMŲ KOMUNIKACIJŲ AUKŠČIO PATIKSLINIMUI.
3. ŽEMĖS DARBUS VYKDYTI VADOVAUJANTI STR 1.06.01:2016 „STATYBOS DARBAI. STATINIO STATYBOS PRIEŽIŪRA" REIKALAVIMAIS.
4. TINKLŲ TIESIMĄ NUMATYTI ATSKIRAIS RUOŽAIS, SUTEIKIANT GYVENTOJAMS GALIMYBĘ PRIVAŽIUOTI PRIE NAMŲ IR KITŲ OBJEKTŲ.
5. ĮRENGIANT NUOTEKŲ TINKLUS UŽDARU BŪDU NAUDOTI PE100RC PN10 KLASĖS VAMZDŽIUS, ĮRENGIANT ATVIRU BŪDU NAUDOTI PVC (SN4) KLASĖS VAMZDŽIUS.
6. ĮRENGIANT VANDENTIEKIO TINKLUS UŽDARU BŪDU NAUDOTI PE100RC PN10 KLASĖS VAMZDŽIUS, ĮRENGIANT ATVIRU BŪDU NAUDOTI PE100 PN10 KLASĖS VAMZDŽIUS.
7. VANDENTIEKIO ĮVADINIAI TINKLAI ĮRENGINĖJAMI NE MAŽESNIAME KAIP 1,80M GYLYJE IKI SKLYPO RIBOS IŠ Ø32 PE100/PE100RC PN10 VANDENTIEKIO VAMZDŽIŲ.
8. BUITINIŲ NUOTEKŲ IŠVADINIAI TINKLAI ĮRENGINĖJAMI IKI SKLYPO RIBOS IŠ PVC Ø160 (SN4) IR/ARBA PE100RC NUOTEKŲ VAMZDŽIŲ.
9. NUO RYŠIO KABELIO IR/ARBA ŠULINIO IŠLAIKYTI NE MAŽESNĮ KAIP 0,6M ATSTUMĄ. PRIEŠ PRADEDANT STATYBOS DARBUS IŠSIKVIESTI TELIA ATSTOVĄ TINKLŲ NUSIŽYMĖJIMUI. PAŽEIDUS RYŠIO KABELIUS AR KANALUS ATSTATYTI SAVO SĄSKAITA.
10. VARTOTOJŲ ATŠAKŲ VIETOS TURI BŪTI TIKSLINAMOS STATYBŲ METU. VARTOTOJAMS NEPASIŪNGUS | NUMATOMĄ ŠULINĮ, ESANT GALIMYBEI BUITINIŲ NUOTEKŲ TINKLĄ PAGILINTI.
11. NUOTEKŲ TINKLŲ ATŠAKOS VARTOTOJAMS TURI BŪTI ĮRENGIAMOS NUO KVARTALINIO TINKLO ŠULINIO DUGNO MINIMALIU NUOLYDŽIU IKI SKLYPO RIBOS. ESANT KVARTALINIO TINKLO ĮGILINIMUI DAUGIAU KAIP 3,0 M, ATŠAKOS ĮRENGIAMOS NE MAŽESNIAME NEI 3,0 M GYLIO.
12. TOSE VIETOSE, KUR TINKLAI ĮRENGIAMI RAJONINIO KELIO JUOSTOJE IR/ARBA KERTANT JĮ, TINKLAI TURI BŪTI ĮRENGIAMI TIK BETRANŠĖJINIU BŪDU. ATSIRADUS KELIO KONSTRUKCIJOS DEFORMACIJOMS AR ĮLINKJAMS, KONSTRUKCIJA PRIVALOMA ATSTATYTI VADOVAUJANTIS AUTOMOBILIŲ KELIŲ STANDARTIZUOTŲ DANGŲ KONSTRUKCIJŲ PROJEKTAVIMO TAISYKLĖMIS.
13. PROJEKTAS ATLIKTAS VADOVAUJANTIS „AUTOMOBILIŲ KELIŲ JUOSTOS NAUDOJIMO INŽINERINIAMS TINKLAMS KLOTI BENDRĄSIAS TAISYKLĖS (IŲ) BT ITK 09° (AR) NUOSTATOMIS.

0	2026-05	Statybos leidimui, konkursui ir statybai
LAIDA	IŠLEIDIMO DATA	LAIDOS STATUSAS. KEITIMO PRIEŽASTIS (JEI TAIKOMA)

KVAL. PATV. DOK. NR.	PALAIMOS PROJEKTAI	el.paštas: info@palaimosprojektai.com tel.: +37061227722	STATINIO PROJEKTO PAVADINIMAS	Inžinerinių tinklų paskirties grupės, vandentiekio ir nuotekų šalinimo tinklų Melioratorių g., Beržėlių g., Žirgų g., Užtilės k., Dusetų sen., Zarasų r. sav., statybos supaprastintas projektas
27459	SPV	Kęstutis Palaima	STATINIO PAVADINIMAS, DOKUMENTO PAVADINIMAS	LAIDA
38878	SPDV	Marius Pakalniškis	Vandentiekio ir nuotekų šalinimo tinklai Vandentiekio ir nuotekų šalinimo tinklų planas	0
			M1:500	
LT	STATYTOJAS IR (ARBA) UŽSAKOVAS UAB "Zarasų būstas"		DOKUMENTO ŽYMUO PP-25-10/03-XX-BB-BD,VN.B-01	LAPAS 2 / LAPŲ 4

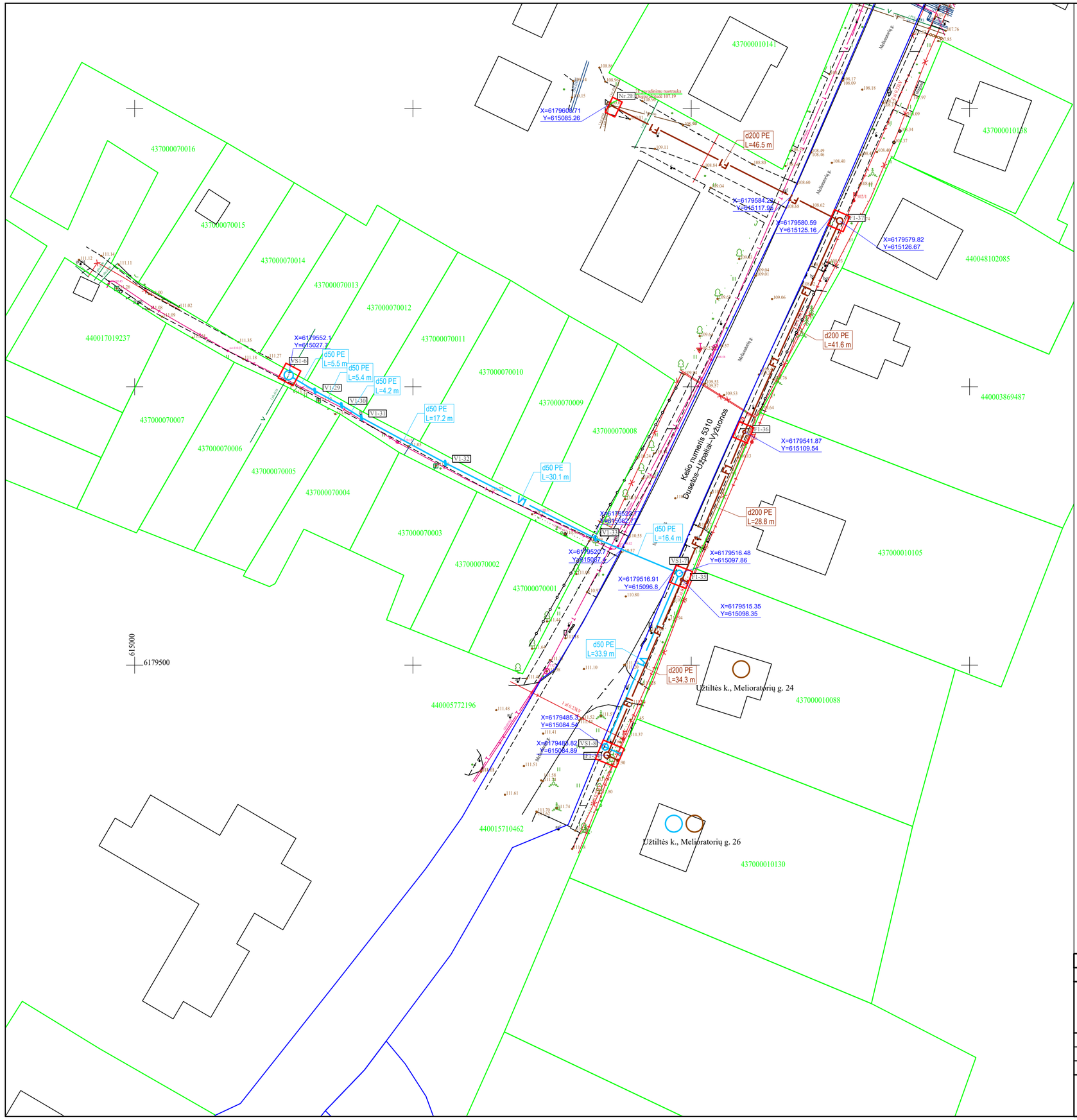

SUTARTINIAI ŽYMĖJIMAI:

Projektuojamas vandentiekio tinklas	V1
Projektuojamas buitinių nuotekų tinklas	F1
Projektuojamas slėginis buitinių nuotekų tinklas	FS1
Anksčiau suprojektuotas buitinių nuotekų tinklas	AF1
Esamas buitinių nuotekų tinklas	F
Esamas vandentiekio tinklas	V
Esamas lietaus nuotekų tinklas	L
Esamas ryšio kabelis	
Esamas ryšio kanalas	T
Esamas elektros kabelis 10 kV	
Esamas elektros kabelis 0,4 kV	
Esamas apšvietimo kabelis	
Esamų sklypų ribos	
Kelio Nr.3610, Nr.5310, Nr.4901 kelio juosta	
Įrengiama prieduobė	
Projektuojamas nuotekų tinklų šulinys	F1-...
Projektuojamas slėginių nuotekų tinklų posūkis	FS1-...
Projektuojamas vandentiekio tinklų šulinys	VS1-..
Projektuojamas vandentiekio tinklų posūkis	V1-...

SITUACIJOS SCHEMA

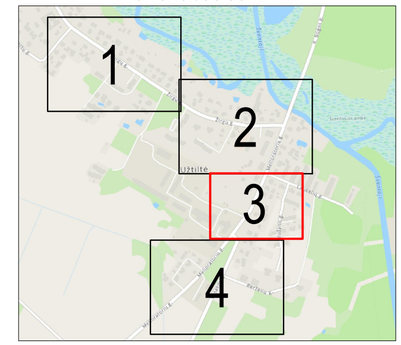

DARBŲ ATLIKIMO PASTABOS:

1. PROJEKTUOJAMŲ TINKLŲ KLOJIMO DARBUS GATVĖSE VYKDYTI MAŽIAUSIO EISMO INTENSYVUMO METU. DARBO ZONOS TERITORIJAS APTVERTI SIGNALINE JUOSTA, PASTATYTI EISMO APRIBOJIMĄ NUMATANČIUS ŽENKLUS.
2. PRADEDANT INŽINERINIŲ TINKLŲ BETRANŠĖJINIUS ĮRENGIMO DARBUS, SUTIKSLINTI SUSIKIRTIMO SU KLOJIMO TRASA ESANČIAS POŽEMINES KOMUNIKACIJAS SU EKSPLOATUOJANČIOMIS ORGANIZACIJOMIS. ESANT MAŽIEMS ATSTUMAMS TARP SUSIKERTANČIŲ POŽEMINIŲ KOMUNIKACIJŲ, SUSIKIRTIMO VIETOSE ATLIKTI ŠURFAVIMO DARBUS ESAMŲ KOMUNIKACIJŲ AUKŠČIO PATIKSLINIMUI.
3. ŽEMĖS DARBUS VYKDYTI VADOVAUJANTI STR 1.06.01.2016 „STATYBOS DARBAI. STATINIO STATYBOS PRIEŽIŪRA“ REIKALAVIMAIS.
4. TINKLŲ TIESIMĄ NUMATYTI ATSKIRAIS RUOŽAIS, SUTEIKIANT GYVENTOJAMS GALIMYBĘ PRIVAŽIUOTI PRIE NAMŲ IR KITŲ OBJEKTŲ.
5. ĮRENGIANT NUOTEKŲ TINKLUS UŽDARU BŪDU NAUDOTI PE100RC PN10 KLASĖS VAMZDŽIUS, ĮRENGIANT ATVIRU BŪDU NAUDOTI PVC (SN4) KLASĖS VAMZDŽIUS.
6. ĮRENGIANT VANDENTIEKIO TINKLUS UŽDARU BŪDU NAUDOTI PE100RC PN10 KLASĖS VAMZDŽIUS, ĮRENGIANT ATVIRU BŪDU NAUDOTI PE100 PN10 KLASĖS VAMZDŽIUS.
7. VANDENTIEKIO ĮVADINIAI TINKLAI ĮRENGINĖJAMI NE MAŽESNIAME KAIP 1,80M GYLYJE IKI SKLYPO RIBOS IŠ Ø32 PE100/PE100RC PN10 VANDENTIEKIO VAMZDŽIŲ.
8. BUITINIŲ NUOTEKŲ IŠVADINIAI TINKLAI ĮRENGINĖJAMI IKI SKLYPO RIBOS IŠ PVC Ø160 (SN4) IR/ARBA PE100RC NUOTEKŲ VAMZDŽIŲ.
9. NUO RYŠIO KABELIO IR/ARBA ŠULINIO IŠLAIKYTI NE MAŽESNĮ KAIP 0,6M ATSTUMĄ. PRIEŠ PRADEDANT STATYBOS DARBUS IŠSKIVIESTI TELIA ATSTOVĄ TINKLŲ NUSIŽYMĖJIMUI. PAŽEIDUS RYŠIO KABELIUS AR KANALUS ATSTATYTI SAVO SĄSKAITA.
10. VARTOTOJŲ ATŠAKŲ VIETOS TURI BŪTI VERTINAMOS STATYBŲ METU. VARTOTOJAMS NEPASIJUNGUS Į NUMATOMĄ ŠULINĮ, ESANT GALIMYBEI BUITINIŲ NUOTEKŲ TINKLĄ PAGILINTI.
11. NUOTEKŲ TINKLŲ ATŠAKOS VARTOTOJAMS TURI BŪTI ĮRENGIAMOS NUO KVARTALINIO TINKLO ŠULINIO DUGNO MINIMALIU NUOLYDŽIU IKI SKLYPO RIBOS. ESANT KVARTALINIO TINKLO ĮGILINIMUI DAUGIAU KAIP 3,0 M, ATŠAKOS ĮRENGIAMOS NE MAŽESNIAME NEI 3,0 M GYLIO.
12. TOSE VIETOSE, KUR TINKLAI ĮRENGIAMI RAJONINIO KELIO JUOSTOJE IR/ARBA KERTANT JĮ, TINKLAI TURI BŪTI ĮRENGIAMI TIK BETRANŠĖJINIU BŪDU. ATSIRADUS KELIO KONSTRUKCIJOS DEFORMACIJOMS AR ĮLINKIAMS, KONSTRUKCIJĄ PRIVALOMA ATSTATYTI VADOVAUJANTIS AUTOMOBILIŲ KELIŲ STANDARTIZUOTŲ DANGŲ KONSTRUKCIJŲ PROJEKTAVIMO TAISYKLĖMIS.
13. PROJEKTAS ATLIKTAS VADOVAUJANTIS „AUTOMOBILIŲ KELIŲ JUOSTOS NAUDOJIMO INŽINERINIAMS TINKLAMS KLOTI BENDRĄSIAS TAISYKLĖS (IŲ) BT ITK 09“ (AR) NUOSTATOMIS;

0	2026-05	Statybos leidimui, konkursui ir statybai
LAIDA	IŠLEIDIMO DATA	LAIDOS STATUSAS. KEITIMO PRIEŽASTIS (JEI TAIKOMA)

KVAL. PATV. DOK. NR.	Palaimos projektai el.paštas: info@palaimosprojektai.com tel.: +37061227722		STATINIO PROJEKTO PAVADINIMAS Inžinerinių tinklų paskirties grupės, vandentiekio ir nuotekų šalinimo tinklų Melioratorių g., Berželių g., Žirgų g., Užtiltės k., Dusetų sen., Zarasų r. sav., statybos supaprastintas projektas	
27459	SPV	Kęstutis Palaima	STATINIO PAVADINIMAS, DOKUMENTO PAVADINIMAS Vandentiekio ir nuotekų šalinimo tinklai Vandentiekio ir nuotekų šalinimo tinklų planas M1:500	LAIDA 0
38878	SPDV	Marius Pakalniškis		
LT	STATYTOJAS IR (ARBA) UŽSAKOVAS UAB "Zarasų būstas"		DOKUMENTO ŽYMUO PP-25-10/03-XX-BB-BD,VN.B-01	LAPAS 3 / LAPŲ 4

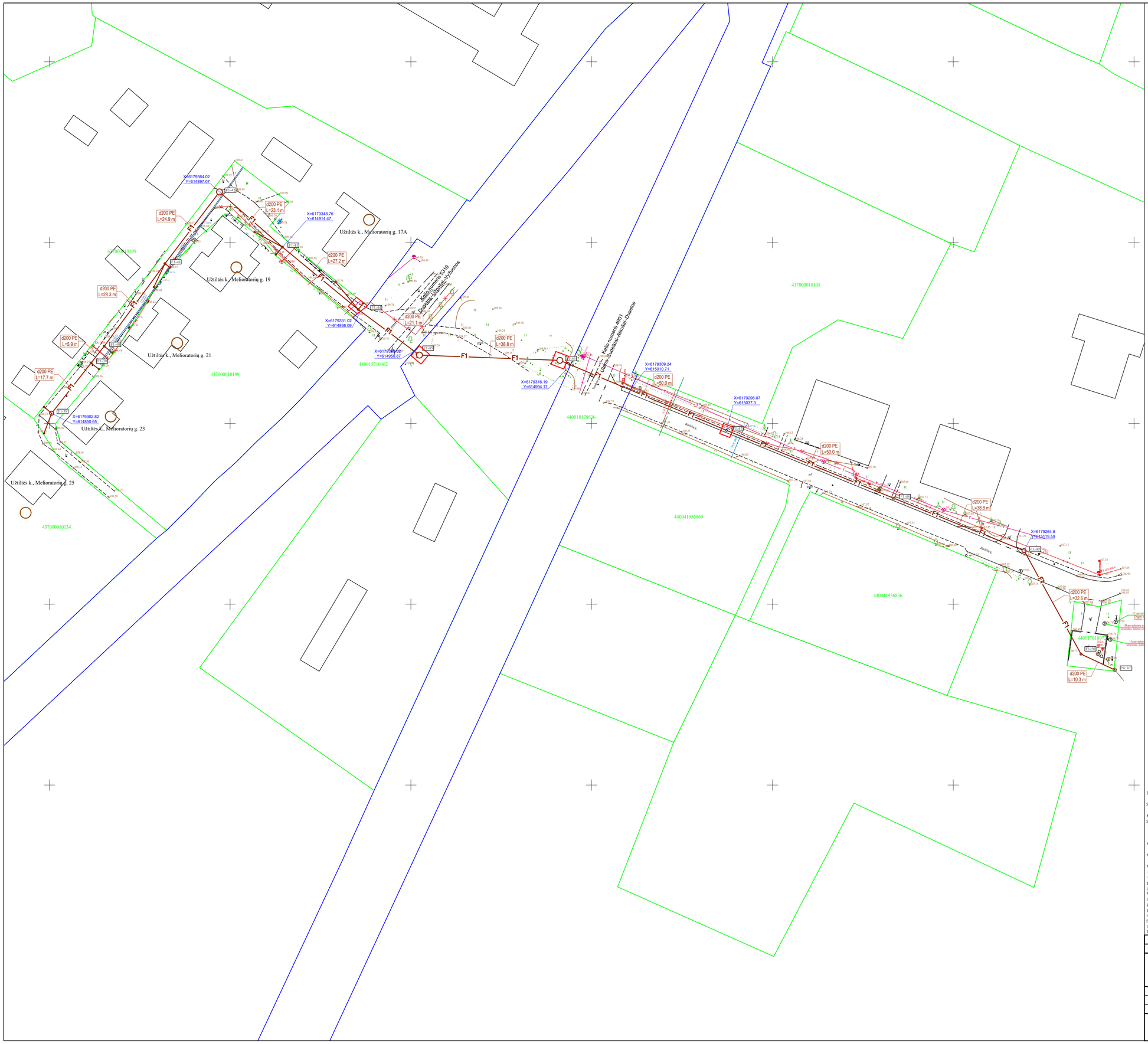

SUTARTINIAI ŽYMĖJIMAI:

Projektuojamas vandentiekio tinklas	V1
Projektuojamas buitinių nuotekų tinklas	F1
Projektuojamas slėginis buitinių nuotekų tinklas	FS1
Anksčiau suprojektuotas buitinių nuotekų tinklas	AF1
Esamas buitinių nuotekų tinklas	F
Esamas vandentiekio tinklas	V
Esamas lietaus nuotekų tinklas	L
Esamas ryšio kabelis	
Esamas ryšio kanalas	T
Esamas elektros kabelis 10 kV	
Esamas elektros kabelis 0,4 kV	
Esamas apšvietimo kabelis	
Esamų sklypų ribos	
Kelio Nr.3610, Nr.5310, Nr.4901 kelio juosta	
Įrenginiama prieduobė	
Projektuojamas nuotekų tinklų šulinys	F1-..
Projektuojamas slėginių nuotekų tinklų posūkis	FS1-..
Projektuojamas vandentiekio tinklų šulinys	V81-..
Projektuojamas vandentiekio tinklų posūkis	V1-..

SITUACIJOS SCHEMA

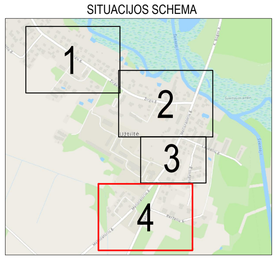

DARBŲ ATLIKIMO PASTABOS:

1. PROJEKTUOJAMŲ TINKLŲ KLOJIMO DARBUS GATVĖSE VYKDYTI MAŽIAUSIO EISMO INTENSYVUMO METU. DARBO ZONOS TERITORIJAS APTVERTI SIGNALINE JUOSTA, PASTATYTI EISMO APRIBOJIMĄ NUMATANČIUS ŽENKLUS.
2. PRADEDANT INŽINERINIŲ TINKLŲ IETRANŠĖJINIUS ĮRENGIMO DARBUS, SUTIKSLINTI SUSIKIRTIMO SU KLOJIMO TRASA ESANČIAS POŽEMINES KOMUNIKACIJAS SU EKSPLOATUOJANČIOMIS ORGANIZACIJOMIS. ESANT MAŽIEMS ATSTUMAMS TARP SUSIKERTANČIŲ POŽEMINIŲ KOMUNIKACIJŲ, SUSIKIRTIMO VIETOSE ATLIKTI ŠURFAVIMO DARBUS ESAMŲ KOMUNIKACIJŲ AUKŠČIO PATIKSLINIMUI.
3. ŽEMĖS DARBUS VYKDYTI VADOVAUJANTI STR 1.06.01.2016 „STATYBOS DARBAI. STATINIO STATYBOS PRIEŽIŪRA“ REIKALAVIMAIS.
4. TINKLŲ TIESIMĄ, NUMATYTI ATSKIRAIS RUOŽAIS, SUTEIKIANT GYVENTOJAMS GALIMYBĘ PRIVAŽIUOTI PRIE NAMŲ IR KITŲ OBJEKTŲ.
5. ĮRENGIANT NUOTEKŲ TINKLUS UŽDARU BŪDU NAUDOTI PE100RC PN10 KLASĖS VAMZDŽIUS, ĮRENGIANT ATVIRU BŪDU NAUDOTI PVC (SN4) KLASĖS VAMZDŽIUS.
6. ĮRENGIANT VANDENTIEKIO TINKLUS UŽDARU BŪDU NAUDOTI PE100RC PN10 KLASĖS VAMZDŽIUS, ĮRENGIANT ATVIRU BŪDU NAUDOTI PE100 PN10 KLASĖS VAMZDŽIUS.
7. VANDENTIEKIO ĮVADINIAI TINKLAI ĮRENGINĖJAMI NE MAŽESNIAME KAIP 1,80M GYLYJE IKI SKLYPO RIBOS IŠ Ø32 PE100/PE100RC PN10 VANDENTIEKIO VAMZDŽIŲ.
8. BUITINIŲ NUOTEKŲ IŠVADINIAI TINKLAI ĮRENGINĖJAMI IKI SKLYPO RIBOS IŠ PVC Ø160 (SN4) IR/ARBA PE100RC NUOTEKŲ VAMZDŽIŲ.
9. NUO RYŠIO KABELIO IR/ARBA ŠULINIO IŠLAIKYTI NE MAŽESNĮ KAIP 0,6M ATSTUMĄ. PRIEŠ PRADEDANT STATYBOS DARBUS IŠSIKVIESTI TELIA ATSTOVĄ TINKLŲ NUSIŽYMĖJIMUI. PAŽEIDUS RYŠIO KABELIUS AR KANALUS ATSTATYTI SAVO SĄSKAITA.
10. VARTOTOJŲ ATŠAKŲ VIETOS TURI BŪTI VERTINAMOS STATYBŲ METU. VARTOTOJAMS NEPASIŪNGUS Į NUMATOMĄ ŠULINĮ, ESANT GALIMYBEI BUITINĮJ NUOTEKŲ TINKLĄ PAGILINTI.
11. NUOTEKŲ TINKLŲ ATŠAKOS VARTOTOJAMS TURI BŪTI ĮRENGIAMOS NUO KVARTALINIO TINKLO ŠULINIO DUGNO MINIMALIU NUOLYDŽIU IKI SKLYPO RIBOS. ESANT KVARTALINIO TINKLO ĮGILINIMUI DAUGIAU KAIP 3,0 M, ATŠAKOS ĮRENGIAMOS NE MAŽESNIAME NEI 3,0 M GYLIO.
12. TOSE VIETOSE, KUR TINKLAI ĮRENGIAMI RAJONINIO KELIO JUOSTOJE IR/ARBA KERTANT Į, TINKLAI TURI BŪTI ĮRENGIAMI TIK BETRANŠĖJINIU BŪDU. ATSIRADUS KELIO KONSTRUKCIJOS DEFORMACIJOMS AR ĮLINKIAMS, KONSTRUKCIJA PRIVALOMA ATSTATYTI VADOVAUJANTIS AUTOMOBILIŲ KELIŲ STANDARTIZUOTŲ DANGŲ KONSTRUKCIŲ PROJEKTAVIMO TAISYKLĖMIS.
13. PROJEKTAS ATLIKTAS VADOVAUJANTIS „AUTOMOBILIŲ KELIŲ JUOSTOS NAUDOJIMO INŽINERINIAMS TINKLAMS KLOTI BENDRĄSIAS TAISYKLĖS (IŲ) BT ITK 09“ (AR) NUOSTATOMIS;

0	2026-05	Statybos leidimui, konkursui ir statybai
LAIDA	IŠLEIDIMO DATA	LAIDOS STATUSAS. KEITIMO PRIEŽASTIS (JEI TAIKOMA)

KVAL. PATV. DOK. NR.	Palaimos projektai	el.paštas: info@palaimosprojektai.com tel.: +37061227722	STATINIO PROJEKTO PAVADINIMAS Inžinerinių tinklų paskirties grupės, vandentiekio ir nuotekų šalinimo tinklų Melioratorių g., Berželių g., Žirgų g., Užtiltės k., Dusetų sen., Zarasų r. sav., statybos supaprastintas projektas	
27459	SPV	Kęstutis Palaima	STATINIO PAVADINIMAS, DOKUMENTO PAVADINIMAS Vandentiekio ir nuotekų šalinimo tinklai Vandentiekio ir nuotekų šalinimo tinklų planas	LAIDA
38878	SPDV	Marius Pakalniškis		0
			M1:500	
LT	STATYTOJAS IR (ARBA) UŽSAKOVAS UAB "Zarasų būstas"		DOKUMENTO ŽYMUO PP-25-10/03-XX-BB-BD,VN.B-01	LAPAS 4 / LAPŲ 4